

Mais SUS nas Capitais

O Mais SUS nas Capitais faz parte da **Agenda Mais SUS nas Cidades**, que apresenta recomendações para que candidatos e candidatas das Eleições 2024 priorizem ações de fortalecimento da Atenção Primária à Saúde (APS) nas propostas de campanha e as integrem à agenda política dos novos mandatos a partir de 2025.

Conheça os indicadores de saúde do seu município

Belo Horizonte MG



ÍNDICE DE VULNERABILIDADE SOCIAL [IVS]^A

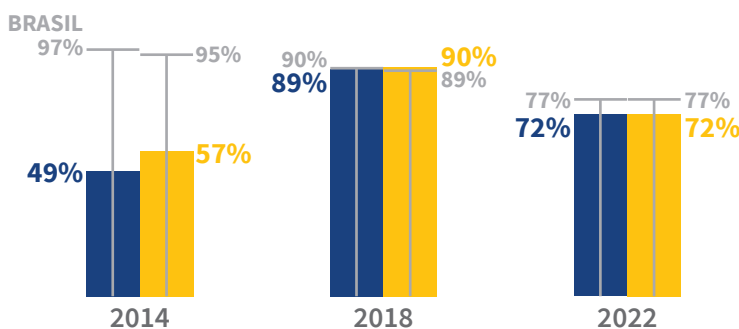


ranking entre capitais em 2022

quanto melhor a posição no ranking, melhor a situação do indicador

COBERTURA VACINAL

Belo Horizonte é a 13ª capital brasileira com maior cobertura vacinal de Poliomielite e a 12ª de Pentavalente.



POLIOMIELITE 13°

↑ 22p.p. [2014-2022]

PENTAVALENTE 12°

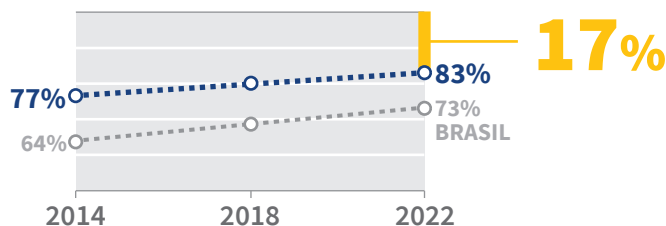
↑ 15p.p.

FONTE IEPS DATA PARÂMETRO DE REFERÊNCIA^a 95%

COBERTURA DE PRÉ-NATAL ADEQUADO^c

2°

Apesar do aumento no percentual de nascidos vivos com acesso a um pré-natal adequado, 17% dos nascimentos ainda ocorrem com pré-natal inadequado.



FONTE IEPS DATA PARÂMETRO DE REFERÊNCIA 100%

MORTALIDADE INFANTIL [2022]^d

4°

10 óbitos

A CADA MIL NASCIDOS VIVOS



FONTE SINASC E SIM (DATASUS)

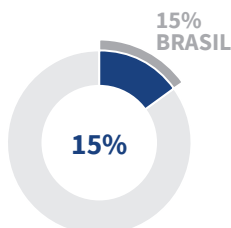
EXCESSO DE PESO E OBESIDADE [2023]

RANKING 2023

16°

CRIANÇAS > 5 ANOS
[excesso de peso]

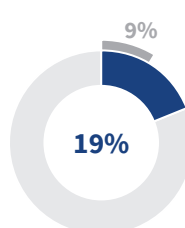
FONTE SISVAN



16°

ADOLESCENTES
[excesso de peso]

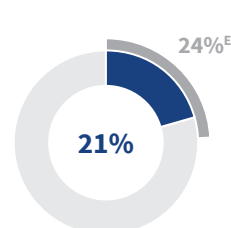
FONTE SISVAN



5°

ADULTOS
[obesidade]

FONTE VIGITEL



PARÂMETRO DE REFERÊNCIA PARA OBESIDADE EM ADULTOS INFERIOR A 15%

^AIVS: O Índice de Vulnerabilidade Social, calculado pelo IPEA, é referente ao ano de 2010. Quanto mais próximo de 1, maior a vulnerabilidade social no município | ^BPara mais detalhes e fontes dos parâmetros de referência, confira o site do IEPS | ^CPré-natal adequado: nascimentos com 6 ou mais consultas de pré-natal realizadas e início no primeiro trimestre da gestação | ^DA TMI refere-se a mortes de menores de 1 ano e deve ser interpretada com cautela em municípios de pequeno porte, pois pode apresentar grande variabilidade quando calculada para pequenas populações | ^EA informação para o Brasil considera apenas a população adulta das capitais e do Distrito Federal

USUÁRIOS EXCLUSIVOS DO SUS [2022]

46% da população de Belo Horizonte utiliza exclusivamente o SUS
[1.068.110 pessoas]

FONTE IEPS DATA

DESPESAS [2022]

8°

Belo Horizonte é a 8ª capital que mais despende recursos próprios com saúde por habitante.

1 pessoa = R\$660
GASTOS POR HABITANTE

FONTE IEPS DATA

AGENTES COMUNITÁRIOS DE SAÚDE (ACS)

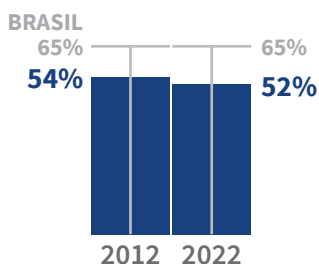
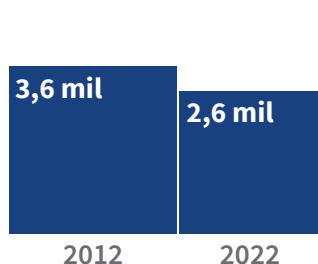
NÚMERO DE ACS

COBERTURA ACS

10°

↓ **28%**

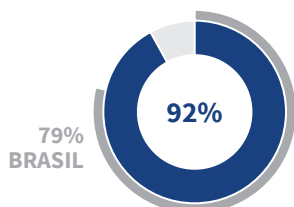
↓ **2p.p.**



FONTE IEPS DATA/ CNES

BENEFICIÁRIOS DO PROGRAMA BOLSA FAMÍLIA ACOMPANHADOS [2022]

3°

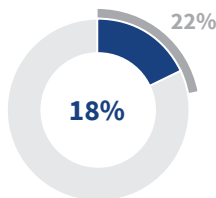


Proporção de beneficiários do Programa Bolsa Família acompanhados pela APS.

FONTE SISAB PARÂMETRO DE REFERÊNCIA 70%

PESSOAS COM DIABETES ACOMPANHADAS [2022]

13°

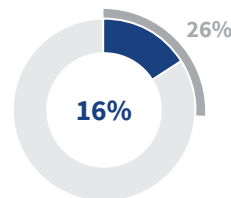


Proporção de pessoas com diabetes, com consulta e hemoglobina glicada solicitada no semestre.

FONTE SISAB PARÂMETRO DE REFERÊNCIA 50%

PESSOAS COM HIPERTENSÃO ACOMPANHADAS [2022]

17°



Proporção de pessoas com hipertensão, com consulta e pressão arterial aferida no semestre.

FONTE SISAB PARÂMETRO DE REFERÊNCIA 50%

A totalidade da população brasileira utiliza o SUS, mas a população exclusiva é aquela que não tem plano de saúde e apenas tem acesso aos serviços assistenciais pelo SUS.

LEITOS SUS POR HABITANTES

8°

↑ **15%**

A CADA 100 MIL HABITANTES



FONTE IEPS DATA PARÂMETRO DE REFERÊNCIA CERCA DE 150 LEITOS P/ 100MIL HAB.

ESTRATÉGIA SAÚDE DA FAMÍLIA (ESF)

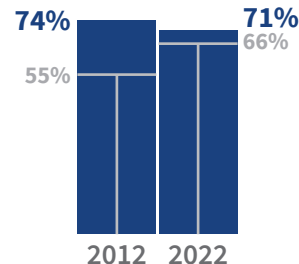

NÚMERO DE ESF

COBERTURA ESF

6°

↑ **7%**

↓ **3p.p.**



A **Agenda Mais SUS nas Cidades** é uma iniciativa do Instituto de Estudos para Políticas de Saúde (IEPS), da Umane e da Fundação José Luiz Egydio Setúbal e conta com o apoio temático do Instituto Desiderata e do Insper.



Conheça as propostas da Agenda Mais SUS nas Cidades



Para conferir mais indicadores de saúde da sua cidade ou estado, visite o IEPS Data